



BILAN DE L'ALTERNANCE 2021 – ILE-DE-FRANCE

NOVEMBRE 2022

 **PCO EP**
Opérateur de compétences
des Entreprises de Proximité

Sommaire

- **Les contrats d’alternance sur le champ Opco Ep en Ile-de-France**
- **Les branches professionnelles et l’interprofession**
- **Les formations et les qualifications**
- **Les caractéristiques socio-démographiques des alternants**
- **Focus sur les évolutions par branche professionnelle**

Note méthodologique :

Les données utilisées pour réaliser le Bilan de l’alternance 2021 de la région Ile-de-France sont issues des contrats financés par Opco EP.

Le bilan de l’alternance 2021 présente et analyse les données sur la base des contrats débutés entre le 1^{er} janvier et le 31 décembre 2021 au sein des entreprises relevant du champ d’intervention d’Opco EP, et ce, quelle que soit leur date d’engagement.

Date d’extraction des données : fin février 2022

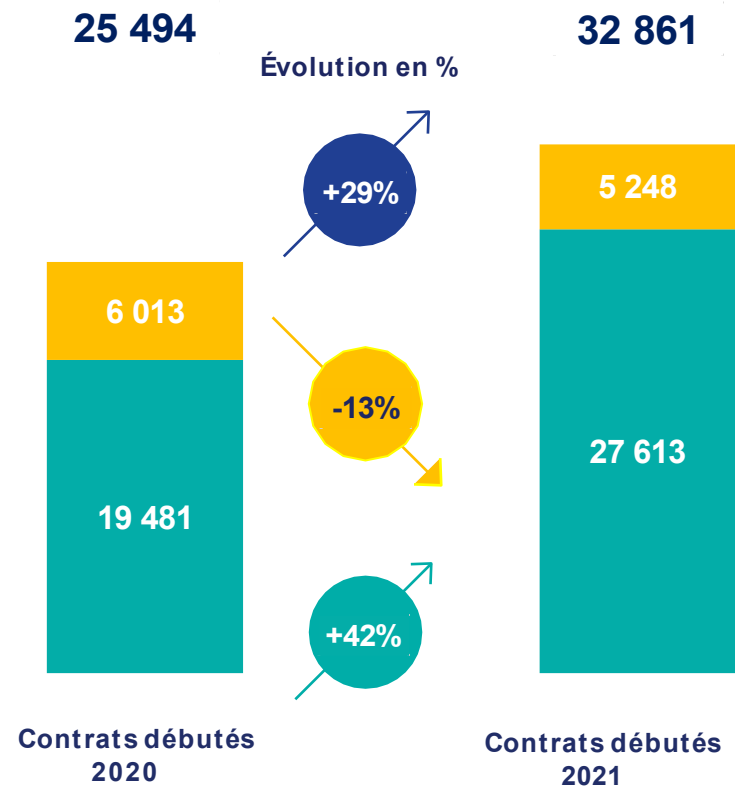
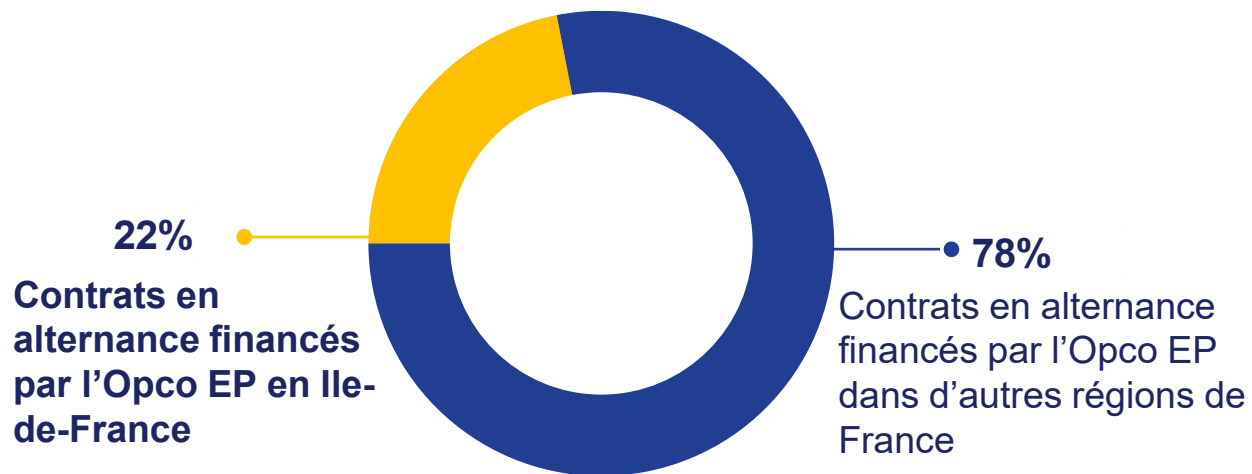
LES CONTRATS EN ALTERNANCE SUR LE CHAMP D'OPCO EP EN ÎLE-DE-FRANCE



32 861 contrats en alternance en Ile-de-France, une progression de 29 % par rapport à 2020

32 861

Nouveaux contrats d'alternance en Ile-de-France dans le champ Opco EP. Cela représente 22 % du total des contrats en alternance de l'Opco EP.

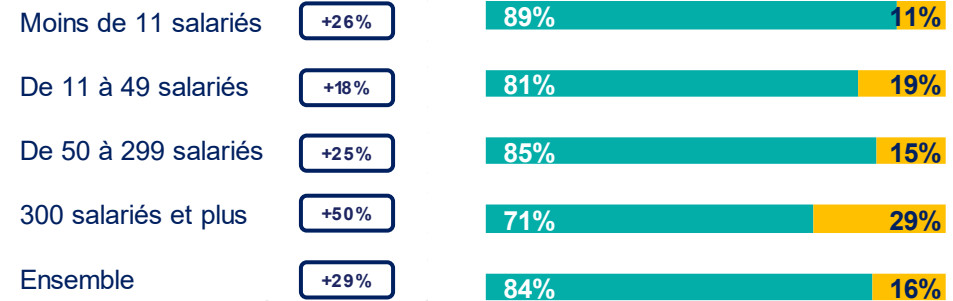
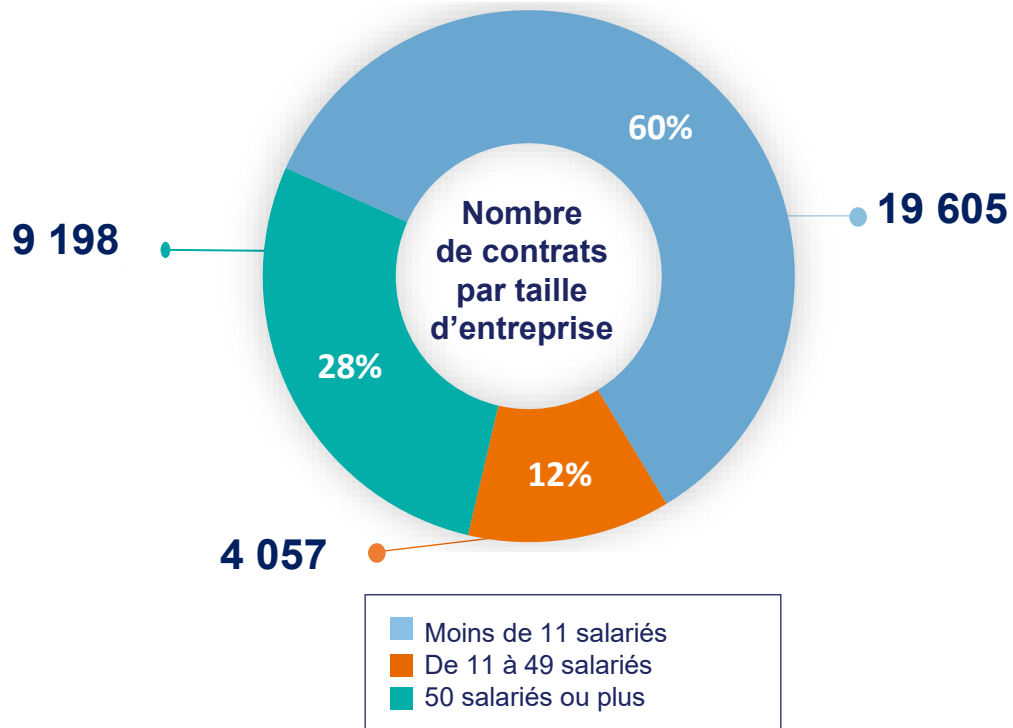


- Contrats d'apprentissage
- Contrats de professionnalisation
- Total général

Opco EP Ile-de-France : un rôle important auprès des TPE

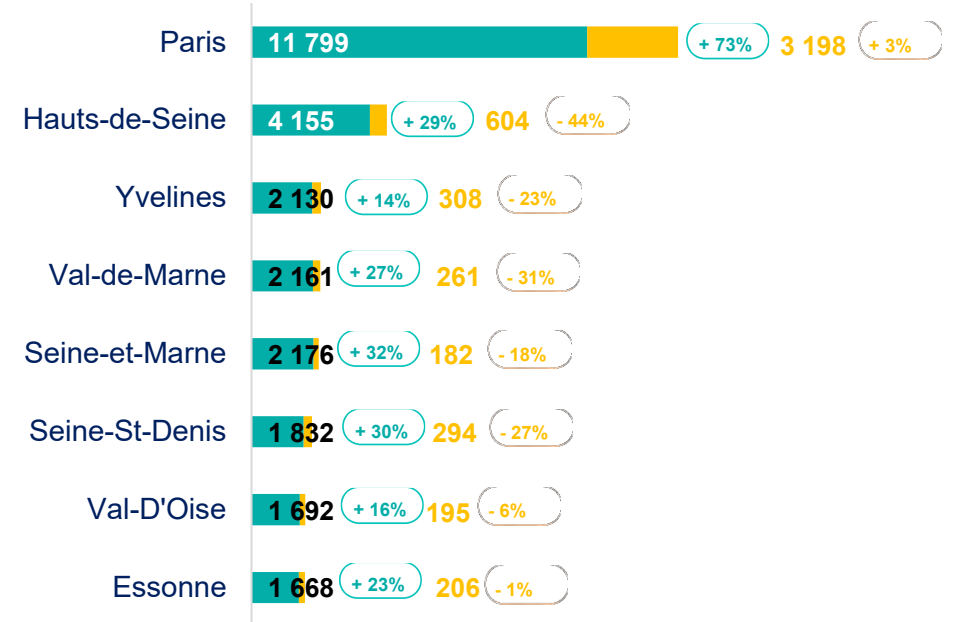
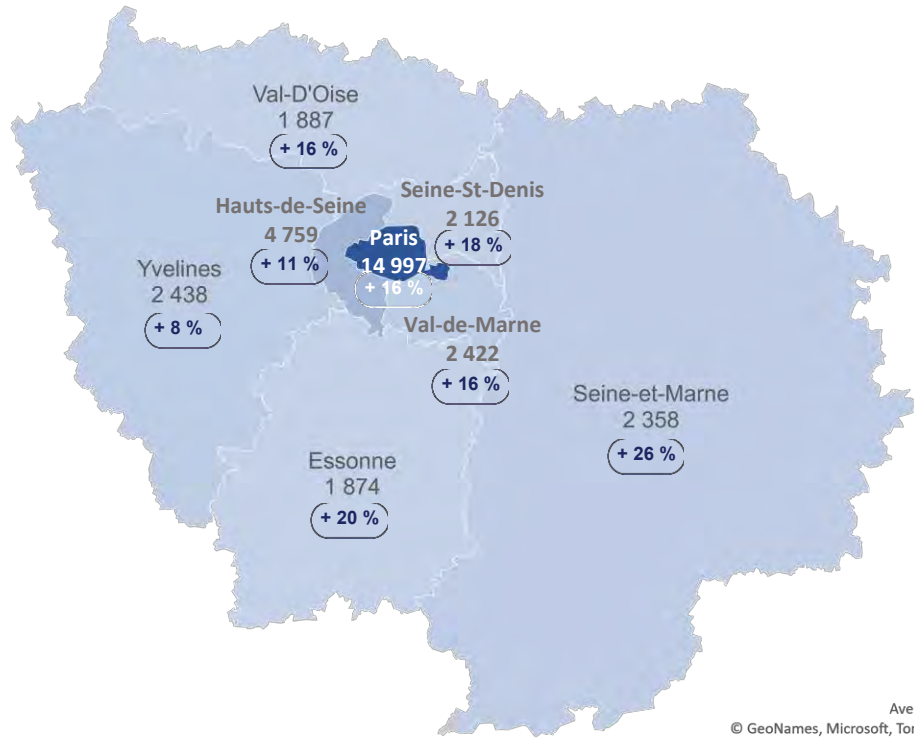
En 2021, 6 contrats sur 10 signés dans des entreprises de moins de 11 salariés

La part de contrats d'alternance signés dans les entreprises de proximité de moins de 11 salariés est moins importante en Ile-de-France (60%) qu'en moyenne toutes régions confondues (75 %). En parallèle, la part des contrats conclus dans les entreprises de plus de 50 salariés est deux fois plus élevée (28 %) en Ile-de-France qu'en moyenne toutes régions confondues (13 %).



■ Contrats d'apprentissage
 ■ Contrats de professionnalisation
 □ Évolution 2021/2020 en %

Des entreprises qui recrutent sur l'ensemble du territoire

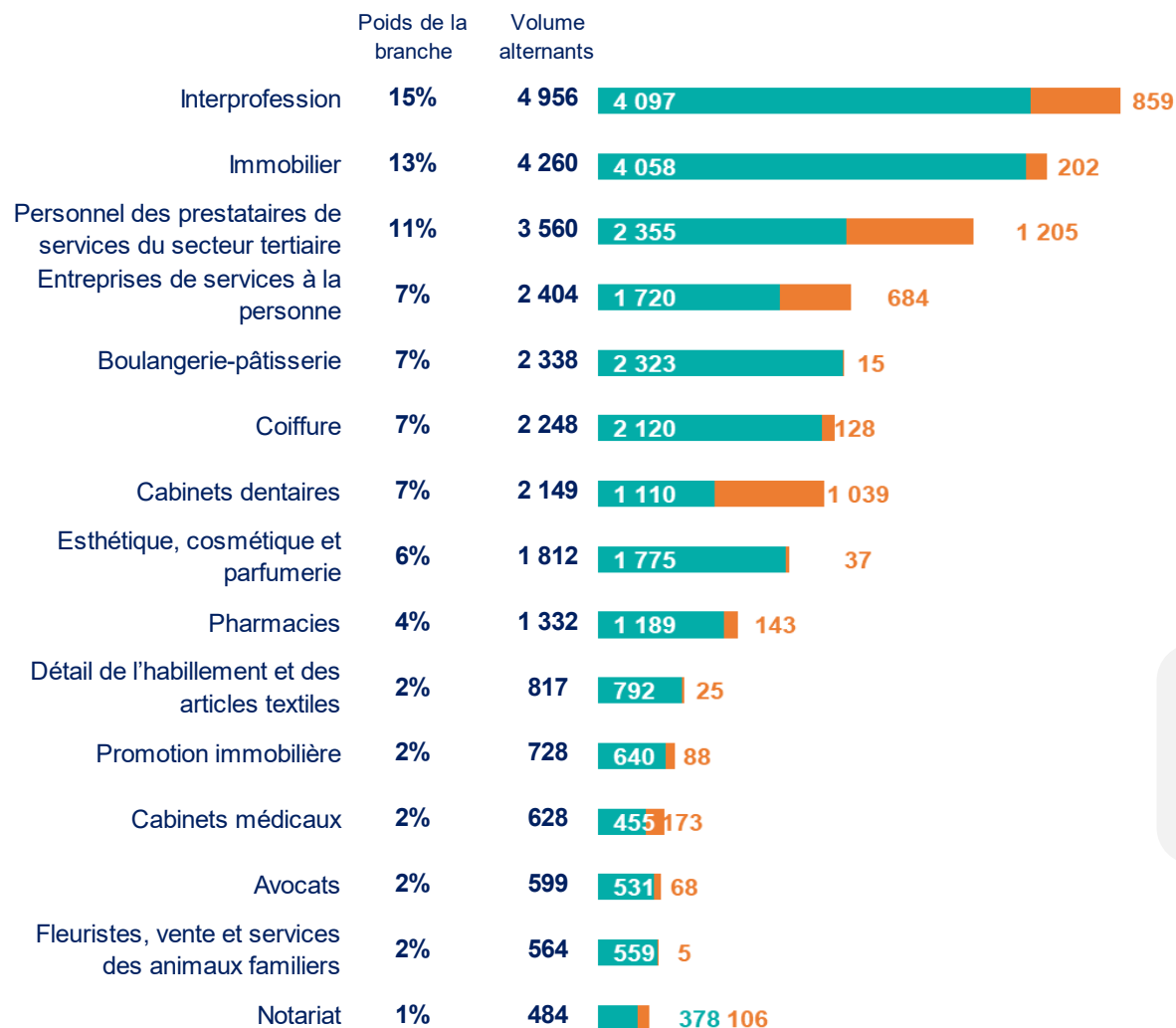



LES BRANCHES PROFESSIONNELLES ET L'INTERPROFESSION



Les branches qui ont le plus recours à l'alternance

En 2021, 79 % des contrats d'alternance en Ile-de-France ont débuté dans des entreprises relevant de 10 branches professionnelles et de l'interprofession, soit 25 876 nouveaux contrats.



 Contrats d'apprentissage
 Contrats de professionnalisation



 Opérateur de compétences des Entreprises de Proximité



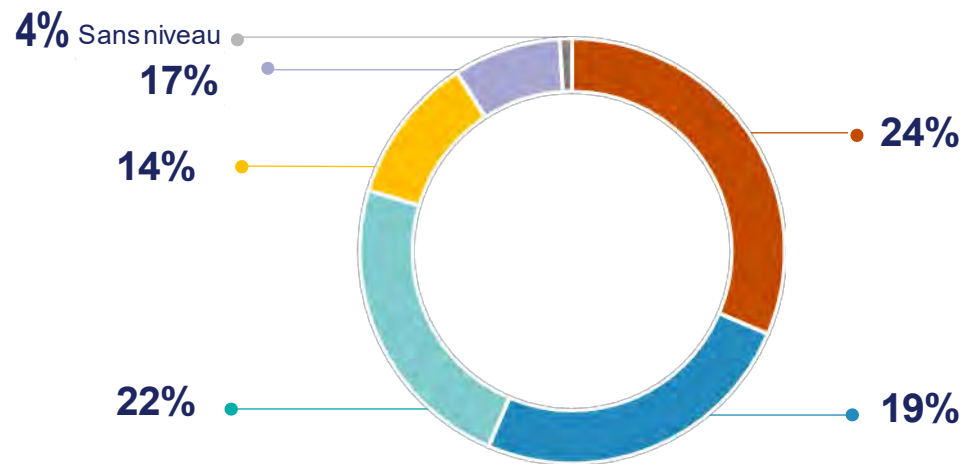
48 des **53** branches professionnelles ont recours à l'alternance en Ile-de-France

L'interprofession, ainsi que les branches de l'Immobilier et du Personnel des Prestataires de Services du Secteur Tertiaire sont celles qui représentent le plus grand nombre de nouveaux contrats.

LES FORMATIONS ET LES QUALIFICATIONS

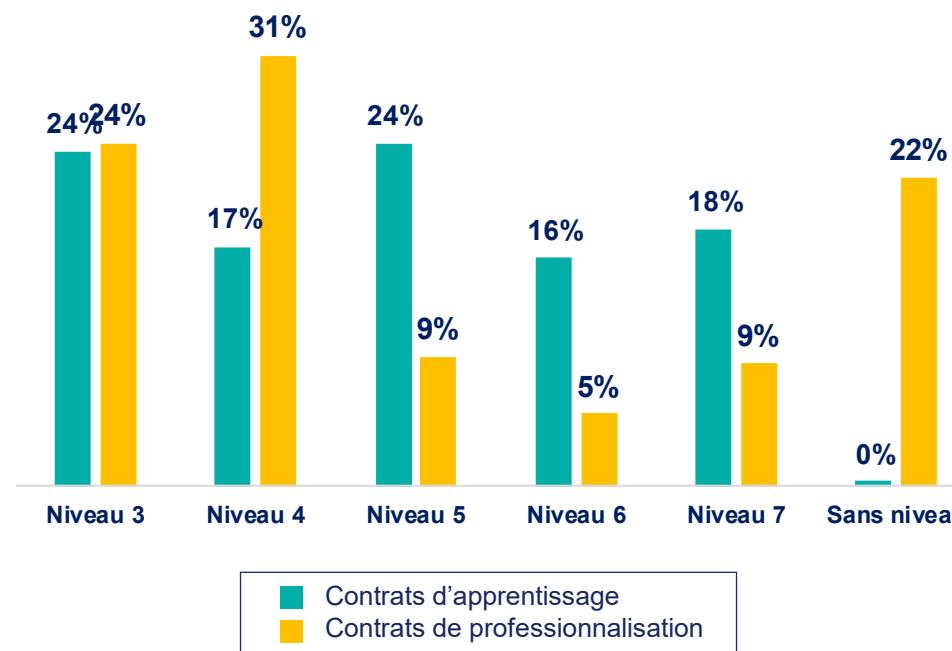


La majorité d'alternants dans les entreprises de proximité d'Île-de-France préparent un diplôme supérieur au Bac



Les contrats en alternance de niveau 5 ou plus représentent 53 % des contrats débutés en 2021 en Île-de-France, ce qui est supérieur à la moyenne nationale des entreprises de proximité de 38 %.

-	CAP, BEP	Niveau 3
Bac	Baccalauréat	Niveau 4
Bac + 2	DEUG, BTS, DUT, DEUST	Niveau 5
Bac + 3	Licence LMD, licence professionnelle	Niveau 6
Bac + 4	Maîtrise	Niveau 6
Bac + 5	Master, DEA, DESS, diplôme d'ingénieur	Niveau 7



Les deux diplômes formant le plus d'alternants sont l'Assistant dentaire et le BTS professions immobilières



Les principales formations financées par l'Opcop EP au niveau national sont :

- Pâtissier (CAP) : 8 416 contrats
- Métiers de la coiffure (CAP) : 7 902 contrats
- Coiffure (BP) : 6 803 contrats
- Boulangier (CAP) : 6 642 contrats

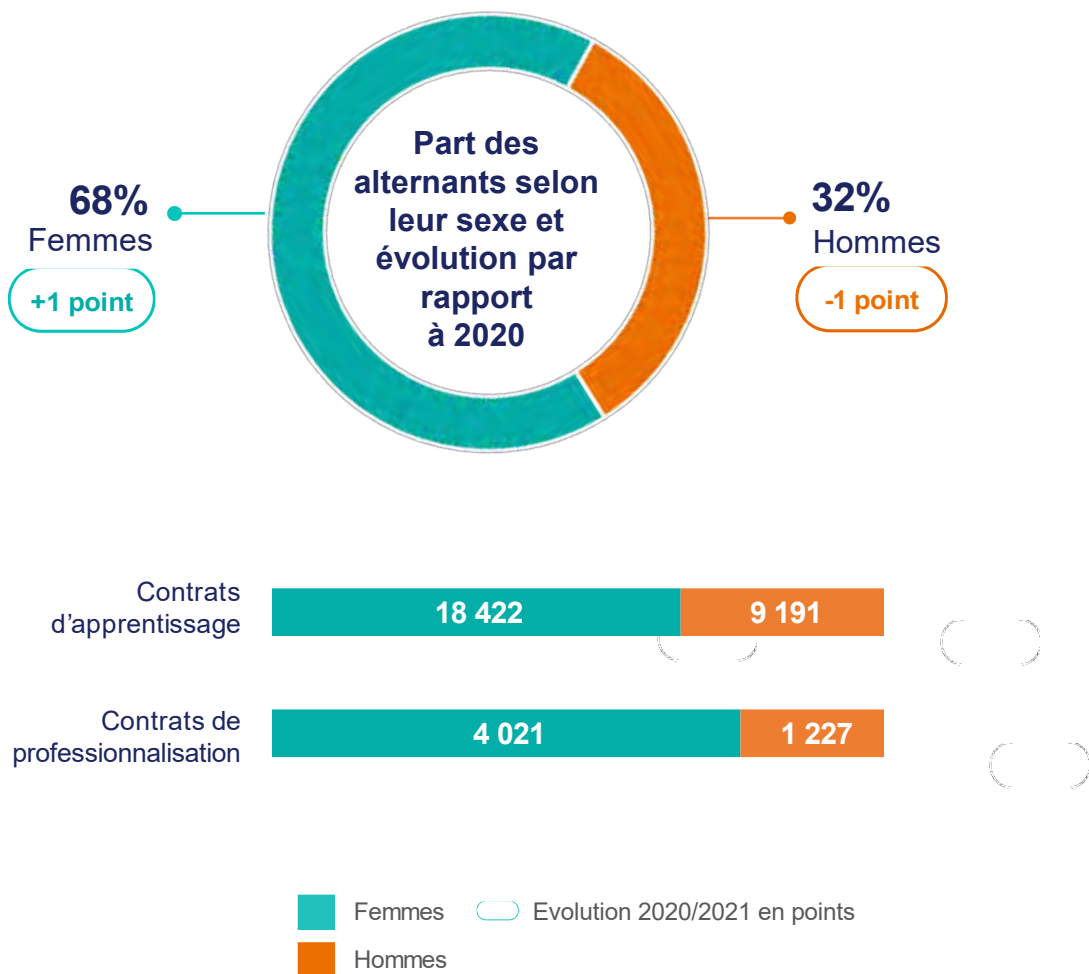
-	-	Sans niveau
-	CAP, BEP	Niveau 3
Bac	Baccalauréat	Niveau 4
Bac + 2	DEUG, BTS, DUT, DEUST	Niveau 5
	Evolution 2021/2020	

Les évolutions de certaines formations sont à interpréter avec précaution en raison des évolutions liées des certifications. Création du diplôme CAP Métiers de la coiffure le 01/09/2019 et arrêt du diplôme CAP Coiffure le 31-08-2020 / Création du diplôme : PREPARATEUR EN PHARMACIE (DEUST) en juin 2021

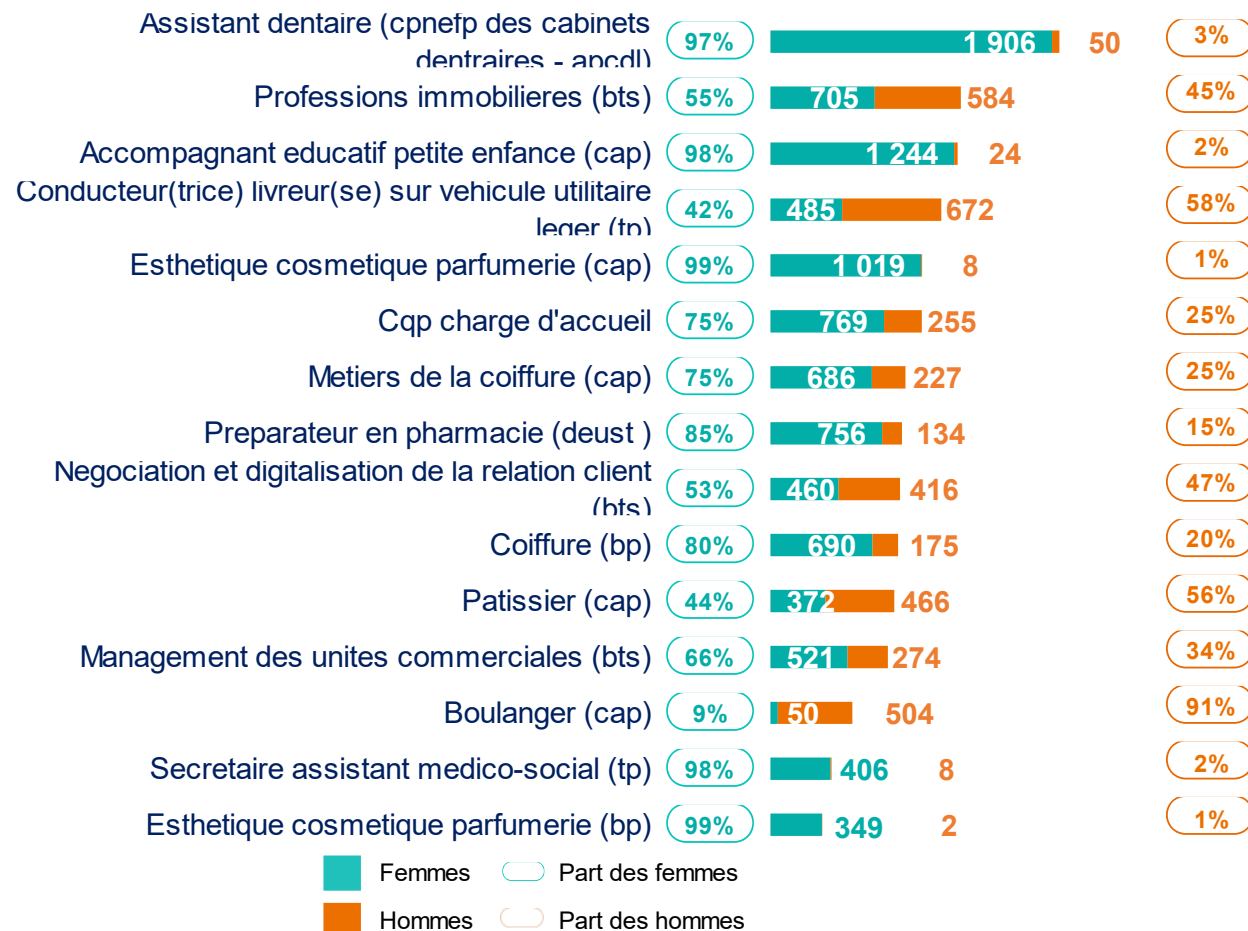
LES CARACTÉRISTIQUES SOCIO-DÉMOGRAPHIQUES DES ALTERNANTS



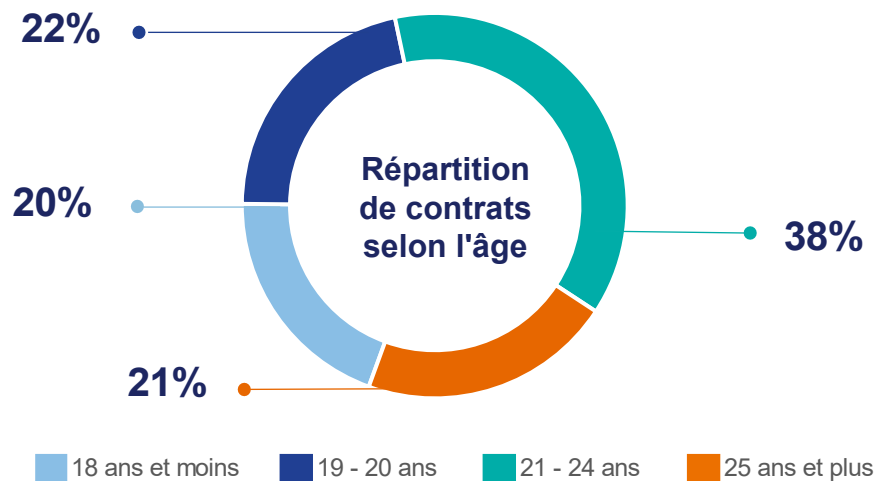
Les femmes sont les principales bénéficiaires de l'alternance



Répartition femmes / hommes selon les principales formations

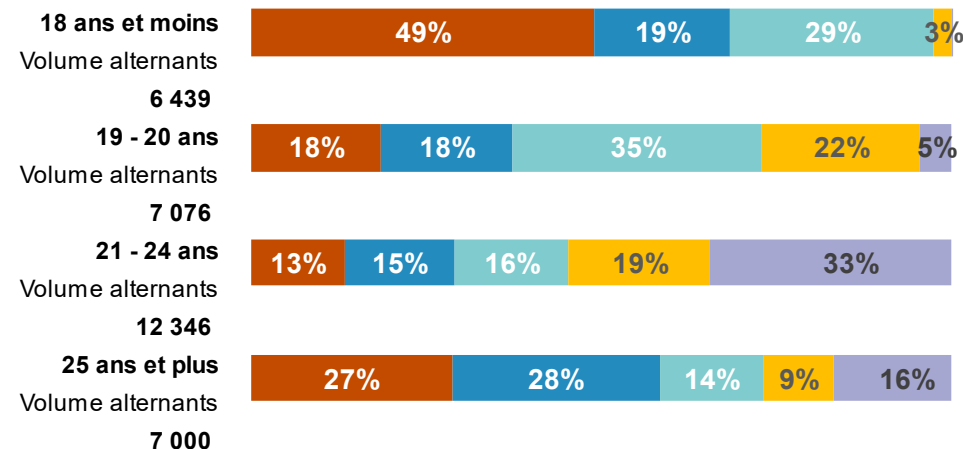


Les diplômes de niveau 4 sont majoritaires pour les jeunes de moins de 19 ans et pour les 25 ans ou plus



La part des alternants âgés de plus de 25 ans qui préparent un diplôme de niveau Bac ou supérieur en Ile-de-France représente plus d'un contrat sur deux (55%)

-	CAP, BEP	Niveau 3
Bac	Baccalauréat	Niveau 4
Bac + 2	DEUG, BTS, DUT, DEUST	Niveau 5
Bac + 3	Licence LMD, licence professionnelle	Niveau 6
Bac + 4	Maîtrise	
Bac + 5	Master, DEA, DESS, diplôme d'ingénieur	Niveau 7
-	Nomenclature non connue	





FOCUS SUR LES ÉVOLUTIONS PAR BRANCHE PROFESSIONNELLE



Tableaux des évolutions par branches professionnelles

	Contrats d'alternance		Contrats d'apprentissage		Contrats de professionnalisation	
	Volume total en 2021	Évolution 2020/2021 en volume	Volume total en 2021	Évolution 2020/2021 en volume	Volume total en 2021	Évolution 2020/2021 en volume
Administrateurs et mandataires judiciaires	18	+38%	14	+56%	4	+0%
Architectes	285	+59%	264	+77%	21	-30%
Assainissement et maintenance industrielle	59	+20%	57	+27%	2	-50%
Avocats	599	+46%	531	+124%	68	-61%
Boucherie	370	+5%	309	+4%	61	+7%
Boulangerie-pâtisserie	2 338	+0%	2 323	+1%	15	-52%
Cabinets dentaires	2 149	+50%	1 110	+243%	1 039	-6%
Cabinets médicaux	628	+31%	455	+94%	173	-30%
Charcuterie	79	-18%	76	-19%	3	+50%
Coiffure	2 248	+7%	2 120	+8%	128	+1%
Commissaires priseurs	20	+5%	17	+13%	3	-25%
Confiserie, chocolaterie	270	+36%	266	+36%	4	+100%
Désinfection, désinsectisation, dératisation	57	+63%	54	+80%	3	-40%
Détail de l'habillement et des articles textiles	817	+51%	792	+58%	25	-38%
Détailants en chaussures	249	+92%	240	+90%	9	+125%
Entreprises de services à la personne	2 404	+27%	1 720	+42%	684	-0%
Esthétique, cosmétique et parfumerie	1 812	+21%	1 775	+24%	37	-45%
Expertises en automobile	30	+67%	26	+73%	4	+33%
Fleuristes, vente et services des animaux familiers	564	+2%	559	+4%	5	-71%
Gardiens, concierges	18	-10%	16	+14%	2	-67%

Tableaux des évolutions par branches professionnelles

	Contrats d'alternance		Contrats d'apprentissage		Contrats de professionnalisation	
	Volume total en 2021	Évolution 2020/2021 en volume	Volume total en 2021	Évolution 2020/2021 en volume	Volume total en 2021	Évolution 2020/2021 en volume
Greffiers	6	+200%	6	+500%	0	-100%
Huissiers	34	+100%	29	+222%	5	-38%
Immobilier	4 260	+26%	4 058	+35%	202	-46%
Imprimerie de labeur et industries graphiques	137	+27%	136	+45%	1	-93%
Industries de la sérigraphie et impression numérique	14	+133%	4	-33%	10	
Installation sans fabrication, entretien, réparation, dépannage de matériel	203	-12%	195	-2%	8	-75%
Interprofession	4 956	+66%	4 097	+105%	859	-14%
Laboratoires médicaux	329	+19%	268	+90%	61	-55%
Librairie	116	+8%	115	+8%	1	+0%
Logistique de communication écrite directe	48	+37%	44	+76%	4	-60%
Maintenance, distribution Location matériel agricole, TP (SDLM)	272	-2%	261	+14%	11	-78%
Mareyeurs-expéditeurs	1		1		0	
Miroiterie, transformation et négoce du verre	17	+31%	16	+23%	1	
Négoce et distribution de combustibles	119	+25%	102	+31%	17	+0%
Négoce et prestations de services médico-techniques	175	+33%	150	+27%	25	+79%
Notariat	484	+44%	378	+62%	106	+5%
Pâtisserie	287	+26%	283	+28%	4	-33%
Personnel des prestataires de services du secteur tertiaire	3 560	+41%	2 355	+61%	1 205	+14%
Personnels des structures associatives cynégétiques	2		2		0	
Pharmacies	1 332	+13%	1 189	+21%	143	-29%

Tableaux des évolutions par branches professionnelles

	Contrats d'alternance		Contrats d'apprentissage		Contrats de professionnalisation	
	Volume total en 2021	Évolution 2020/2021 en volume	Volume total en 2021	Évolution 2020/2021 en volume	Volume total en 2021	Évolution 2020/2021 en volume
Poissonnerie	45	+88%	45	+88%	0	
Promotion immobilière	728	+31%	640	+55%	88	-39%
Prothésistes dentaires et laboratoire de prothèses dentaires	123	+19%	121	+34%	2	-85%
Répartition pharmaceutique	84	+27%	75	+44%	9	-36%
Services funéraires	221	+4%	41	+32%	180	-1%
Sociétés d'expertises et d'évaluations	104	+9%	89	+31%	15	-44%
Taxis	12	+100%	12	+100%	0	
Vétérinaires	178	+25%	177	+31%	1	-86%
Total général	32 861	+29%	27 613	+42%	5 248	-13%

www.opcoep.fr